

600 POP		600 ICÔNE		600 LA PRIMA		
VERSIONS	ÉLECTRIQUE (PRIX CATALOGUE 35 900 € - PRIX EN LIGNE 30 900 €) HYBRID 110 ch* (PRIX CATALOGUE 25 700 € - PRIX EN LIGNE 24 700 €) HYBRID 145 ch* (PRIX CATALOGUE 27 200 € - PRIX EN LIGNE 26 200 €)		ÉLECTRIQUE (PRIX CATALOGUE 37 900 € - PRIX EN LIGNE 32 900 €) HYBRID 110 ch* (PRIX CATALOGUE 27 700 € - PRIX EN LIGNE 26 700 €) HYBRID 145 ch* (PRIX CATALOGUE 29 200 € - PRIX EN LIGNE 28 200 €)		ÉLECTRIQUE (PRIX CATALOGUE 40 900 € - PRIX EN LIGNE 35 900 €) HYBRID 110 ch* (PRIX CATALOGUE 30 700 € - PRIX EN LIGNE 29 700 €) HYBRID 145 ch* (PRIX CATALOGUE 32 200 € - PRIX EN LIGNE 31 200 €)	
	Berline		Berline		Berline	
COULEURS	<div><div><div></div><div>Red by (RED)</div></div><div><div></div><div>Ice White</div></div><div><div></div><div>Onyx Black</div></div><div><div></div><div>Orange Sun</div></div><div><div></div><div>Vert Sky</div></div><div><div></div><div>Bleu Sea</div></div><div><div></div><div>Sable Earth</div></div></div>		<div><div><div></div><div>Red by (RED)</div></div><div><div></div><div>Ice White</div></div><div><div></div><div>Onyx Black</div></div><div><div></div><div>Orange Sun</div></div><div><div></div><div>Vert Sky</div></div><div><div></div><div>Bleu Sea</div></div><div><div></div><div>Sable Earth</div></div></div>		<div><div><div></div><div>Red by (RED)</div></div><div><div></div><div>Ice White</div></div><div><div></div><div>Onyx Black</div></div><div><div></div><div>Orange Sun</div></div><div><div></div><div>Vert Sky</div></div><div><div></div><div>Bleu Sea</div></div><div><div></div><div>Sable Earth</div></div></div>	
MOTORISATIONS	ÉLECTRIQUE 115 kW / 156 ch		ÉLECTRIQUE 115 kW / 156 ch		ÉLECTRIQUE 115 kW / 156 ch	
PERFORMANCE	<p>ÉLECTRIQUE 156 CH :</p> <ul style="list-style-type: none">0-100KM/H (sec) : 9,0VITESSE MAX (km/h) : 150ÉMISSIONS DE CO2 COMBINÉES WLTP (g/km) : 0CONSOMMATION CYCLE MIXTE (kWh/100 km) : 15,1AUTONOMIE MAX (km) : 409 (mixte) ; 604 (urbaine) <p>Temps de recharge :</p> <ul style="list-style-type: none">Prise domestique 3 kW AC (monophasé 16 A) MODE 2 : 16h10Borne publique 1 kW AC (triphasé 16 A) (0-100%) MODE 3 : 5h45Charge rapide 100 kW DC (20-80 %) MODE 4 : 27 min		<p>ÉLECTRIQUE 156 CH :</p> <ul style="list-style-type: none">0-100KM/H (sec) : 9,0VITESSE MAX (km/h) : 150ÉMISSIONS DE CO2 COMBINÉES WLTP (g/km) : 0CONSOMMATION CYCLE MIXTE (kWh/100 km) : 15,1AUTONOMIE MAX (km) : 409 (mixte) ; 604 (urbaine) <p>Temps de recharge :</p> <ul style="list-style-type: none">Prise domestique 3 kW AC (monophasé 16 A) MODE 2 : 16h10Borne publique 1 kW AC (triphasé 16 A) (0-100%) MODE 3 : 5h45Charge rapide 100 kW DC (20-80 %) MODE 4 : 27 min		<p>ÉLECTRIQUE 156 CH :</p> <ul style="list-style-type: none">0-100KM/H (sec) : 9,0VITESSE MAX (km/h) : 150ÉMISSIONS DE CO2 COMBINÉES WLTP (g/km) : 0CONSOMMATION CYCLE MIXTE (kWh/100 km) : 15,2AUTONOMIE MAX (km) : 406 (mixte) ; 591 (urbaine) <p>Temps de recharge :</p> <ul style="list-style-type: none">Prise domestique 3 kW AC (monophasé 16 A) MODE 2 : 16h10Borne publique 1 kW AC (triphasé 16 A) (0-100%) MODE 3 : 5h45Charge rapide 100 kW DC (20-80 %) MODE 4 : 27min	

VERSIONS	600 POP		600 ICÔNE		600 LA PRIMA	
	ÉLECTRIQUE (PRIX CATALOGUE 35 900 € – PRIX EN LIGNE 30 900 €) HYBRID 110 ch* (PRIX CATALOGUE 25 700 € – PRIX EN LIGNE 24 700 €) HYBRID 145 ch* (PRIX CATALOGUE 27 200 € – PRIX EN LIGNE 26 200 €)		ÉLECTRIQUE (PRIX CATALOGUE 37 900 € – PRIX EN LIGNE 32 900 €) HYBRID 110 ch* (PRIX CATALOGUE 27 700 € – PRIX EN LIGNE 26 700 €) HYBRID 145 ch* (PRIX CATALOGUE 29 200 € – PRIX EN LIGNE 28 200 €)		ÉLECTRIQUE (PRIX CATALOGUE 40 900 € – PRIX EN LIGNE 35 900 €) HYBRID 110 ch* (PRIX CATALOGUE 30 700 € – PRIX EN LIGNE 29 700 €) HYBRID 145 ch* (PRIX CATALOGUE 32 200 € – PRIX EN LIGNE 31 200 €)	
CARROSSERIE	Berline		Berline		Berline	
COULEURS	<div><div><div></div><div>Red by (RED)</div></div><div><div></div><div>Ice White</div></div><div><div></div><div>Onyx Black</div></div><div><div></div><div>Orange Sun</div></div><div><div></div><div>Bleu Sea</div></div><div><div></div><div>Vert Sky</div></div><div><div></div><div>Sable Earth</div></div></div>		<div><div><div></div><div>Red by (RED)</div></div><div><div></div><div>Ice White</div></div><div><div></div><div>Onyx Black</div></div><div><div></div><div>Orange Sun</div></div><div><div></div><div>Bleu Sea</div></div><div><div></div><div>Vert Sky</div></div><div><div></div><div>Sable Earth</div></div></div>		<div><div><div></div><div>Red by (RED)</div></div><div><div></div><div>Ice White</div></div><div><div></div><div>Onyx Black</div></div><div><div></div><div>Orange Sun</div></div><div><div></div><div>Bleu Sea</div></div><div><div></div><div>Vert Sky</div></div><div><div></div><div>Sable Earth</div></div></div>	
MOTORISATIONS	T-Gen 3 1.2 Hybrid Turbo 110 ch* eDCT6 T-Gen 3 1.2 Hybrid Turbo 145 ch** eDCT6		T-Gen 3 1.2 Hybrid Turbo 110 ch* eDCT6 T-Gen 3 1.2 Hybrid Turbo 145 ch** eDCT6		T-Gen 3 1.2 Hybrid Turbo 110 ch* eDCT6 T-Gen 3 1.2 Hybrid Turbo 145 ch** eDCT6	
PERFORMANCE	<p>T-Gen 3 1.2 Hybrid Turbo 110 ch* eDCT6</p> <ul style="list-style-type: none">0-100 KM/H(sec) : 10,5VITESSE MAX (km/h) : 184ÉMISSIONS DE CO₂ CYCLE MIXTE(g/km) : 109CONSOMMATION CYCLE MIXTE (l/100km) : 4,8NOMBRE DE CYLINDRES : 3CARBURANT : EssencePUISSANCE COMBINÉE* (kW / ch) : 81 / 110*PUISSANCE MOTEUR THERMIQUE (kW / ch) : 74 / 100PUISSANCE MOTEUR ÉLECTRIQUE (kW / ch) : 21 / 28BOÎTE DE VITESSE : Automatique – 6 vitessesROUE MOTRICES : Avant <p>T-Gen 3 1.2 Hybrid Turbo 145 ch* eDCT6</p> <ul style="list-style-type: none">0-100 KM/H(sec) : 8,5VITESSE MAX (km/h) : 200ÉMISSIONS DE CO₂ CYCLE MIXTE(g/km) : 109CONSOMMATION CYCLE MIXTE (l/100km) : 4,8NOMBRE DE CYLINDRES : 3PUISSANCE COMBINÉE (kW / ch) : 107 / 145*PUISSANCE DU MOTEUR THERMIQUE (kW / ch) : 100 / 136PUISSANCE DU MOTEUR ÉLECTRIQUE (kW / ch) : 21 / 28CARBURANT : EssenceBOÎTE DE VITESSE : Automatique – 6 vitessesROUE MOTRICES : Avant		<p>T-Gen 3 1.2 Hybrid Turbo 110 ch* eDCT6</p> <ul style="list-style-type: none">0-100 KM/H(sec) : 10,5VITESSE MAX (km/h) : 184ÉMISSIONS DE CO₂ CYCLE MIXTE(g/km) : 109CONSOMMATION CYCLE MIXTE (l/100km) : 4,8NOMBRE DE CYLINDRES : 3CARBURANT : EssencePUISSANCE COMBINÉE* (kW / ch) : 81 / 110*PUISSANCE MOTEUR THERMIQUE (kW / ch) : 74 / 100PUISSANCE MOTEUR ÉLECTRIQUE (kW / ch) : 21 / 28BOÎTE DE VITESSE : Automatique – 6 vitessesROUE MOTRICES : Avant <p>T-Gen 3 1.2 Hybrid Turbo 145 ch* eDCT6</p> <ul style="list-style-type: none">0-100 KM/H(sec) : 8,5VITESSE MAX (km/h) : 200ÉMISSIONS DE CO₂ CYCLE MIXTE(g/km) : 109CONSOMMATION CYCLE MIXTE (l/100km) : 4,8NOMBRE DE CYLINDRES : 3PUISSANCE COMBINÉE (kW / ch) : 107 / 145*PUISSANCE DU MOTEUR THERMIQUE (kW / ch) : 100 / 136PUISSANCE DU MOTEUR ÉLECTRIQUE (kW / ch) : 21 / 28CARBURANT : EssenceBOÎTE DE VITESSE : Automatique – 6 vitessesROUE MOTRICES : Avant		<p>T-Gen 3 1.2 Hybrid Turbo 110 ch* eDCT6</p> <ul style="list-style-type: none">0-100 KM/H(sec) : 10,5VITESSE MAX (km/h) : 184ÉMISSIONS DE CO₂ CYCLE MIXTE(g/km) : 109CONSOMMATION CYCLE MIXTE (l/100km) : 4,8NOMBRE DE CYLINDRES : 3CARBURANT : EssencePUISSANCE COMBINÉE* (kW / ch) : 81 / 110*PUISSANCE MOTEUR THERMIQUE (kW / ch) : 74 / 100PUISSANCE MOTEUR ÉLECTRIQUE (kW / ch) : 21 / 28BOÎTE DE VITESSE : Automatique – 6 vitessesROUE MOTRICES : Avant <p>T-Gen 3 1.2 Hybrid Turbo 145 ch* eDCT6</p> <ul style="list-style-type: none">0-100 KM/H(sec) : 8,5VITESSE MAX (km/h) : 200ÉMISSIONS DE CO₂ CYCLE MIXTE(g/km) : 109CONSOMMATION CYCLE MIXTE (l/100km) : 4,8NOMBRE DE CYLINDRES : 3PUISSANCE COMBINÉE (kW / ch) : 107 / 145*PUISSANCE DU MOTEUR THERMIQUE (kW / ch) : 100 / 136PUISSANCE DU MOTEUR ÉLECTRIQUE (kW / ch) : 21 / 28CARBURANT : EssenceBOÎTE DE VITESSE : Automatique – 6 vitessesROUE MOTRICES : Avant	

*Puisissance combinée du moteur thermique 100 ch/ 136 ch et du moteur électrique de 28 kW



600	<div><div>600 POP</div><div>ÉLECTRIQUE (PRIX CATALOGUE 35 900 € – PRIX EN LIGNE 30 900 €)</div><div>HYBRID 110 ch* (PRIX CATALOGUE 25 700 € – PRIX EN LIGNE 24 700 €)</div><div>HYBRID 145 ch* (PRIX CATALOGUE 27 200 € – PRIX EN LIGNE 26 200 €)</div></div>	<div><div>600 ICÔNE</div><div>ÉLECTRIQUE (PRIX CATALOGUE 37 900 € – PRIX EN LIGNE 32 900 €)</div><div>HYBRID 110 ch* (PRIX CATALOGUE 27 700 € – PRIX EN LIGNE 26 700 €)</div><div>HYBRID 145 ch* (PRIX CATALOGUE 29 200 € – PRIX EN LIGNE 28 200 €)</div></div>	<div><div>600 LA PRIMA</div><div>ÉLECTRIQUE (PRIX CATALOGUE 40 900 € – PRIX EN LIGNE 35 900 €)</div><div>HYBRID 110 ch* (PRIX CATALOGUE 30 700 € – PRIX EN LIGNE 29 700 €)</div><div>HYBRID 145 ch* (PRIX CATALOGUE 32 200 € – PRIX EN LIGNE 31 200 €)</div></div>
VERSIONS			
DIMENSIONS	<div><div></div><div><ul style="list-style-type: none">Hauteur :1525Largeur (mm) :1781 /1981Longueur (mm) :4 178Empattement (mm) :2 557Volume du coffre min Hybrid / Electrique (L) :385 / 3605 portes, 5 sièges</div></div>	<div><div></div><div><ul style="list-style-type: none">Hauteur :1525Largeur (mm) :1781 /1981Longueur (mm) :4 178Empattement (mm) :2 557Volume du coffre min Hybrid / Electrique (L) :385 / 3605 portes, 5 sièges</div></div>	<div><div></div><div><ul style="list-style-type: none">Hauteur :1525Largeur (mm) :1781 /1981Longueur (mm) :4 178Empattement (mm) :2 557Volume du coffre min Hybrid / Electrique (L) :385 / 3605 portes, 5 sièges</div></div>
ÉQUIPEMENTS PRINCIPAUX	<div><div>STYLE ET CONFORT</div><div><ul style="list-style-type: none">2 appuie-têtes arrièreBanquette arrière rabattable 60/40Canule d'échappement côté droit (simple sur motorisation 110ch et 'double sur motorisation 145 ch)Chargeur USB de type A et USB de type CClimatisation automatiqueCoques de rétroviseurs extérieurs noires matJantes acier 16" avec enjoliveurs bicoloresLogo "Hybrid" sur hayon de coffrePare-soleil avec miroir de courtoisie sans éclairagePlanche de bord gris argentée avec contour noir brillantPoignées de portes intérieures noires matPrédisposition attelage (uniquement en Hybrid)Prise 12 V à l'avantRétroviseur intérieur manuel jour/nuitRétroviseurs extérieurs à réglage électriqueSellerie bicolore en tissu "Jacquard"Siège conducteur à réglage manuel à 6 positionsSiège passager à réglage manuel à 4 positionsTunnel central en position basseVitres avant et arrière électriquesVolant soft touch multifonctions</div><div><div>TECHNOLOGIES</div><div><ul style="list-style-type: none">Combiné d'instrumentation numérique 7"Connectivité Smartphone Apple CarPlayTM et Android AutoTM sans filServices connectés UConnectTM ServicesSystème audio à 4 haut-parleursSystème UconnectTM 10,25"</div></div></div>	<div><div>STYLE ET CONFORT (En complément de la POP)</div><div><ul style="list-style-type: none">3ème appui-tête arrièreAccoudoir central avant et console centrale avec pré-disposition couvercle magnétiqueChromothérapie (personnalisation de l'ambiance lumineuse intérieure)Clignotants à LEDCoques de rétroviseurs extérieurs noires brillantDémarrage sans cléJantes alliage 17"Liseuses avant et arrière LEDPlanche de bord couleur carrosserie avec contour noir brillantPlancher de coffre modulablePoches aumônières au dos des sièges avantProjecteurs antibrouillards à LED avec fonction de virageVolant soft touch multifonctions avec détail chromé</div><div><div>TECHNOLOGIES</div><div><ul style="list-style-type: none">Chargeur USB de type C à l'arrièreFrein à main électrique</div></div><div><div>SÉCURITÉ</div><div><ul style="list-style-type: none">Rétroviseur intérieur photochromatique</div></div><div><div>SPÉCIFICITÉS ÉLECTRIQUES</div><div><ul style="list-style-type: none">Chargeur embarqué 11kW</div></div></div>	<div><div>STYLE ET CONFORT (En complément de l'ICÔNE)</div><div><ul style="list-style-type: none">Jantes alliage 18" diamantéesOuverture sans cléPlanche de bord couleur Ivoire avec contour noir brillantPoignées de portes intérieures chroméesRéglage lombaire du siège conducteur et fonction massageRétroviseurs extérieurs rabattables et chauffantsSellerie premium bicolore soft touch couleur plomb et ivoire avec insert logo 600Siège conducteur à réglage électrique à 6 positionsSiège passager à réglage manuel 6 positionsSièges avant chauffantsVitres arrière surteintéesSuppression prédisposition attelage (incompatible avec hayon à ouverture électriques mains libres)</div><div><div>TECHNOLOGIES</div><div><ul style="list-style-type: none">Hayon à ouverture électrique mains libresChargeur smartphone à inductionSystème audio à 6 haut-parleursSystème de navigation embarqué</div></div><div><div>SÉCURITÉ</div><div><ul style="list-style-type: none">Avertisseur d'angle mortCaméra de recul 180° avec lignes directrices dynamiquesConduite autonome de niveau 2Radars de stationnement 360° (avant, arrière et latéraux)Régulateur de vitesse adaptatif</div></div></div>

600		600 POP		600 ICÔNE		600 LA PRIMA	
VERSIONS		ÉLECTRIQUE (PRIX CATALOGUE 35 900 € - PRIX EN LIGNE 30 900 €) HYBRID 110 ch* (PRIX CATALOGUE 25 700 € - PRIX EN LIGNE 24 700 €) HYBRID 145 ch* (PRIX CATALOGUE 27 200 € - PRIX EN LIGNE 26 200 €)		ÉLECTRIQUE (PRIX CATALOGUE 37 900 € - PRIX EN LIGNE 32 900 €) HYBRID 110 ch* (PRIX CATALOGUE 27 700 € - PRIX EN LIGNE 26 700 €) HYBRID 145 ch* (PRIX CATALOGUE 29 200 € - PRIX EN LIGNE 28 200 €)		ÉLECTRIQUE (PRIX CATALOGUE 40 900 € - PRIX EN LIGNE 35 900 €) HYBRID 110 ch* (PRIX CATALOGUE 30 700 € - PRIX EN LIGNE 29 700 €) HYBRID 145 ch* (PRIX CATALOGUE 32 200 € - PRIX EN LIGNE 31 200 €)	
ÉQUIPEMENTS PRINCIPAUX		<div>SÉCURITÉ</div> <ul style="list-style-type: none">6 airbagsAlerte de franchissement de ligneBouton d'appel d'urgenceCommutation feux de route/croisementRépétiteur de clignotant halogèneDétecteur de pluie et de luminositéFrein de stationnement mécaniqueFreinage autonome d'urgence avec détection piétons et cyclistesKit Fix & Go - kit anti-crevaisonProjecteurs full LED 'Infinity' (avant et arrière)Radars de stationnement arrièreRappel du port de la ceinture de sécurité (1ère et 2ème rangées)Régulateur et limiteur de vitesseSystème ISOFIX siège avant passager et banquette arrière <div>SPÉCIFICITÉS ÉLECTRIQUES</div> <ul style="list-style-type: none">Accoudoir central avant et console centrale avec pré-disposition couvercle magnétiqueCâble de recharge mode 3Chargeur embarqué 7kWDémarrage sans cléFrein de stationnement électrique avec fonction Auto HoldRecharge rapide 100kWSélecteur mode de conduite					

*Puissance combinée du moteur thermique 100 ch/ 136 ch et du moteur électrique de 28 kW



600			
VERSIONS	600 POP ÉLECTRIQUE (PRIX CATALOGUE 35 900 € - PRIX EN LIGNE 30 900 €) HYBRID 110 ch* (PRIX CATALOGUE 25 700 € - PRIX EN LIGNE 24 700 €) HYBRID 145 ch* (PRIX CATALOGUE 27 200 € - PRIX EN LIGNE 26 200 €)	600 ICÔNE ÉLECTRIQUE (PRIX CATALOGUE 37 900 € - PRIX EN LIGNE 32 900 €) HYBRID 110 ch* (PRIX CATALOGUE 27 700 € - PRIX EN LIGNE 26 700 €) HYBRID 145 ch* (PRIX CATALOGUE 29 200 € - PRIX EN LIGNE 28 200 €)	600 LA PRIMA ÉLECTRIQUE (PRIX CATALOGUE 40 900 € - PRIX EN LIGNE 35 900 €) HYBRID 110 ch* (PRIX CATALOGUE 30 700 € - PRIX EN LIGNE 29 700 €) HYBRID 145 ch* (PRIX CATALOGUE 32 200 € - PRIX EN LIGNE 31 200 €)
PACKS OPTIONS	Chargeur embarquée 11kW (Prix 300€) Pompe à chaleur (Prix 600€)	PACK CONFORT (Prix 1000 €) <ul style="list-style-type: none"> Radars de stationnement avant Système audio à 6 haut-parleurs Caméra de recul 180° avec lignes directrices dynamiques Ouverture sans clé Système de navigation Chargeur smartphone à induction Lecture des panneaux de signalisation PACK HIVER (Prix 500 €) <ul style="list-style-type: none"> Sièges avant chauffant Pare-brise avant chauffant (uniquement essuie-glace) Pompe à chaleur (Prix 600€)	Pompe à chaleur (Prix 600€)

*Puissance combinée du moteur thermique 100 ch/ 136 ch et du moteur électrique de 28 kW



600 SPORT ÉDITION SPÉCIALE

VERSIONS

600 SPORT ÉDITION SPÉCIALE

ÉLECTRIQUE (PRIX CATALOGUE 40 900 € – PRIX EN LIGNE 35 900 €)


HYBRID 110 ch* (PRIX CATALOGUE 30 700 € – PRIX EN LIGNE 29 700 €)

HYBRID 145 ch* (PRIX CATALOGUE 32 200 € – PRIX EN LIGNE 31 200 €)


CARROSSERIE

Berline


COULEURS




Red by (RED)




Ice White




Onyx Black




Vert Méditerranéen




Orange Sun



Vert Sky




Bleu Sea




Sable Earth


Bicolore avec Toit Noir :




Red by (RED)




Ice White




Vert Méditerranéen




Orange Sun



Vert Sky



Bleu Sea



Sable Earth

MOTORISATIONS

Électrique 115kW / 156 ch

T-Gen 3 1.2 Hybrid Turbo 110 ch* eDCT6

T-Gen 3 1.2 Hybrid Turbo 145 ch** eDCT6

PERFORMANCE

ÉLECTRIQUE 156 CH :

- **0-100KM/H** (sec) : 9,0
- **VITESSE MAX** (km/h) : 150
- **ÉMISSIONS DE CO2 COMBINÉES WLTP** (g/km) : 0
- **CONSOMMATION CYCLE MIXTE** (kWh/100 km) : 15,2
- **AUTONOMIE MAX** (km) : 406 (mixte) ; 591 (urbaine)

Temps de recharge :

- Prise domestique 3 kW AC (monophasé BA) MODE 2 : 16h10
- Borne publique 1kW AC (triphasé 16A) (0-100%) MODE 3 : 5h45
- Charge rapide 100kW DC (20-80%) MODE 4 : 27 min

T-Gen 3 1.2 Hybrid Turbo 110 ch* eDCT6

- **0-100KM/H** (sec) : 10,5
- **VITESSE MAX** (km/h) : 184
- **ÉMISSIONS DE CO2 CYCLE MIXTE** (g/km) : 110
- **CONSOMMATION CYCLE MIXTE** (l/100km) : 4,9
- **NOMBRE DE CYLINDRES** : 3
- **CARBURANT** : Essence
- **PUISSANCE COMBINÉE*** (kW / ch) : 81 / 110*
- **PUISSANCE MOTEUR THERMIQUE** (kW / ch) : 74 / 100
- **PUISSANCE MOTEUR ÉLECTRIQUE** (kW / ch) : 21 / 28
- **BOÎTE DE VITESSE** : Automatique – 6 vitesses
- **ROUE MOTRICES** : Avant

T-Gen 3 1.2 Hybrid Turbo 145 ch* eDCT6

- **0-100KM/H** (sec) : 8,5
- **VITESSE MAX** (km/h) : 200
- **ÉMISSIONS DE CO2 CYCLE MIXTE** (g/km) : 110
- **CONSOMMATION CYCLE MIXTE** (l/100km) : 4,9
- **NOMBRE DE CYLINDRES** : 3
- **PUISSANCE COMBINÉE** (kW / ch) : 107 / 145*
- **PUISSANCE DU MOTEUR THERMIQUE** (kW / ch) : 100 / 136
- **PUISSANCE DU MOTEUR ÉLECTRIQUE** (kW / ch) : 21 / 28
- **CARBURANT** : Essence
- **BOÎTE DE VITESSE** : Automatique – 6 vitesses
- **ROUE MOTRICES** : Avant



600 SPORT ÉDITION SPÉCIALE

VERSIONS	<div>600 SPORT ÉDITION SPÉCIALE</div> <div>ÉLECTRIQUE (PRIX CATALOGUE 40 900 € – PRIX EN LIGNE 35 900 €)</div> <div>HYBRID 110 ch* (PRIX CATALOGUE 30 700 € – PRIX EN LIGNE 29 700 €)</div> <div>HYBRID 145 ch* (PRIX CATALOGUE 32 200 € – PRIX EN LIGNE 31 200 €)</div>		
DIMENSIONS	<ul style="list-style-type: none">Hauteur (mm) : 1 525Largeur (mm) : 1 781 / 1 981Longueur (mm) : 4 178Empattement (mm) : 2 557Volume du coffre min Hybrid / Electrique (L) : 385 / 3605 portes, 5 sièges		
ÉQUIPEMENTS PRINCIPAUX	<div>STYLE ET CONFORT</div> <ul style="list-style-type: none">3ème appui-tête arrièreAccoudoir central avant et console centrale avec pré-disposition couvercle magnétiqueBadge "Sport" sur les ailes avantBanquette arrière rabattable 60/40Canule d'échappement chroméeChargeur USB de type A et USB de type CChromothérapie (personnalisation de l'ambiance lumineuse intérieure)Clignotants à LEDClimatisation automatiqueCoques de rétroviseurs extérieurs noires brillantDémarrage sans cléJantes alliage 18" noiresLiseuses avant et arrière LEDOuverture sans cléPalettes de changement de rapports au volant (disponible uniquement en motorisation T-Gen 3 1.2 Hybrid Turbo eDCT6)Pare-brise avant chauffant (uniquement essuie glace)Pare-soleil avec miroir de courtoisie sans éclairagePlanche de bord couleur gris foncé avec contour noir brillantPlancher de coffre modulablePoches aumônières au dos des sièges avantPoignées de portes intérieures chroméesPrise 12 V à l'avantProjecteurs antibrouillards à LED avec fonction de virageRétroviseur intérieur manuel jour/nuitRétroviseurs extérieurs à réglage électrique rabattables et chauffantsSellerie spécifique Feeltek et tissu noirSièges avant chauffants	<ul style="list-style-type: none">Siège conducteur à réglage électrique à 6 positionsSiège passager à réglage manuel à 4 positionsTunnel central en position basseVitres avant et arrière électriquesVitres arrière surteintéesVolant soft touch multifonctions avec détail noir <div>TECHNOLOGIES</div> <ul style="list-style-type: none">Chargeur smartphone à inductionChargeur USB de type C à l'arrièreCombiné d'instrumentation numérique 7"Connectivité Smartphone Apple CarPlayTM et Android AutoTM sans filFrein à main électriqueHayon à ouverture électrique mains libresServices connectés UConnectTM ServicesSystème audio à 6 haut-parleursSystème UconnectTM 10,25" <div>SÉCURITÉ</div> <ul style="list-style-type: none">6 airbagsAlerte de franchissement de ligneAvertisseur d'angle mortBouton d'appel d'urgenceCaméra de recul 180° avec lignes directrices dynamiquesCommutation feux de route/croisementConduite autonome de niveau 2Détecteur de pluie et de luminositéFrein de stationnement mécaniqueFreinage autonome d'urgence avec détection piétons et cyclistes	<ul style="list-style-type: none">Kit Fix & Go – kit anti-crevaisonLimiteur de vitesseProjecteurs full LED 'Infinity' (avant et arrière)Radars de stationnement 360° (avant, arrière et latéraux)Rappel du port de la ceinture de sécurité (1ère et 2ème rangées)Régulateur de vitesse adaptatifRépétiteur de clignotant halogèneRétroviseur intérieur photochromatiqueSystème ISOFIX siège avant passager et banquette arrière <div>SPÉCIFICITÉS ÉLECTRIQUES</div> <ul style="list-style-type: none">Câble de recharge mode 3Chargeur embarqué 11kWRecharge rapide 100kWSélecteur mode de conduite

*Puissance combinée du moteur thermique 100 ch/ 136 ch et du moteur électrique de 28 kW



600 SPORT ÉDITION SPÉCIALE

VERSIONS

600 SPORT ÉDITION SPÉCIALE

ÉLECTRIQUE (PRIX CATALOGUE 40 900 € - PRIX EN LIGNE 35 900 €)

HYBRID 110 ch* (PRIX CATALOGUE 30 700 € - PRIX EN LIGNE 29 700 €)

HYBRID 145 ch* (PRIX CATALOGUE 32 200 € - PRIX EN LIGNE 31 200 €)

OPTIONS

Pompe à chaleur (Prix 600€)

Système de navigation embarqué (Prix 400€)



*Puissance combinée du moteur thermique 100 ch/ 136 ch et du moteur électrique de 28 kW